



Федеральный центр
психолого- медико-
педагогической комиссии

МОНИТОРИНГ ДЕЯТЕЛЬНОСТИ ПМПК-2018

(Данные за 2017 год)

Вакорина Людмила Юрьевна,
*руководитель федерального центра
по организационно-методическому сопровождению ПМПК*



Федеральный центр
психолого- медико-
педагогической комиссии

ФЦ ПМПК

1 этап: анкетирование (региональные
ОУО, руководители ЦПМПК,
руководители 2 ТПМПК)

2 этап: форма статистического
наблюдения (ЦПМПК)

3 этап: выезд в 10 регионов

ОБРАБОТАНО: 324 анкеты и 83
статформы, осуществлена супервизия 30
ПМПК



ФЦ ПМПК

Федеральный центр
психолого- медико-
педагогической
КОМИССИИ

ПМПК в РФ:





Федеральный центр
психолого- медико-
педагогической комиссии

**Представители органов
исполнительной власти,
осуществляющих
государственное
управление в сфере
образования**

(85 анкет)

ПМПК: ФАКТ и ПОТРЕБНОСТЬ

ДЕТИ ОТ 0 ДО 18	ПМПК (ФАКТ)	ПМПК (ПОТРЕБНОСТЬ)
28 664 210	1 398	1 368

ПОТРЕБНОСТЬ по ФО

Приволжский ФО	261 (!? Башкортостан)
Северо-Западный ФО	111 (!Ненецкий АО)
Центральный ФО	246 (!Липецкая, Ивановская области)
Сибирский ФО	154 (!Бурятия)
Южный ФО	186 (!Адыгея, Калмыкия)
СКФО	185 (!Дагестан, Ингушетия, КБР, Северная Осетия)
Уральский ФО	78 (!Курганская область)
Дальневосточный ФО	11 (Саха (Якутия))

ФИНАНСИРОВАНИЕ

ПРИРОСТ	УБЫЛЬ	ОТСУТСТВИЕ ФИНАНСИРОВАНИЯ
28 субъектов РФ	13 субъектов РФ	4 субъекта РФ (Дагестан, Ингушетия, Чукотский, Ямало-Ненецкий ОА)

ПОТРЕБНОСТЬ В КАДРАХ

СПЕЦИАЛИСТЫ ПМПК	ЦПМПК (%)	ТПМПК (%)
ПСИХОЛОГИ	11	17
ОЛИГОФРЕНОПЕДАГОГИ	15	50
ТИФЛОПЕДАГОГИ	34	70
СУРДОПЕДАГОГИ	29	72
ЛОГОПЕДЫ	10	24
СОЦПЕДАГОГИ	11	41
ПЕДИАТРЫ	30	45
НЕВРОЛОГИ	30	57
ОФТАЛЬМОЛОГИ	26	57
ОТОРИНОЛАРИНГОЛОГИ	28	55
ОРТОПЕДЫ	30	57
ПСИХИАТРЫ	25	53

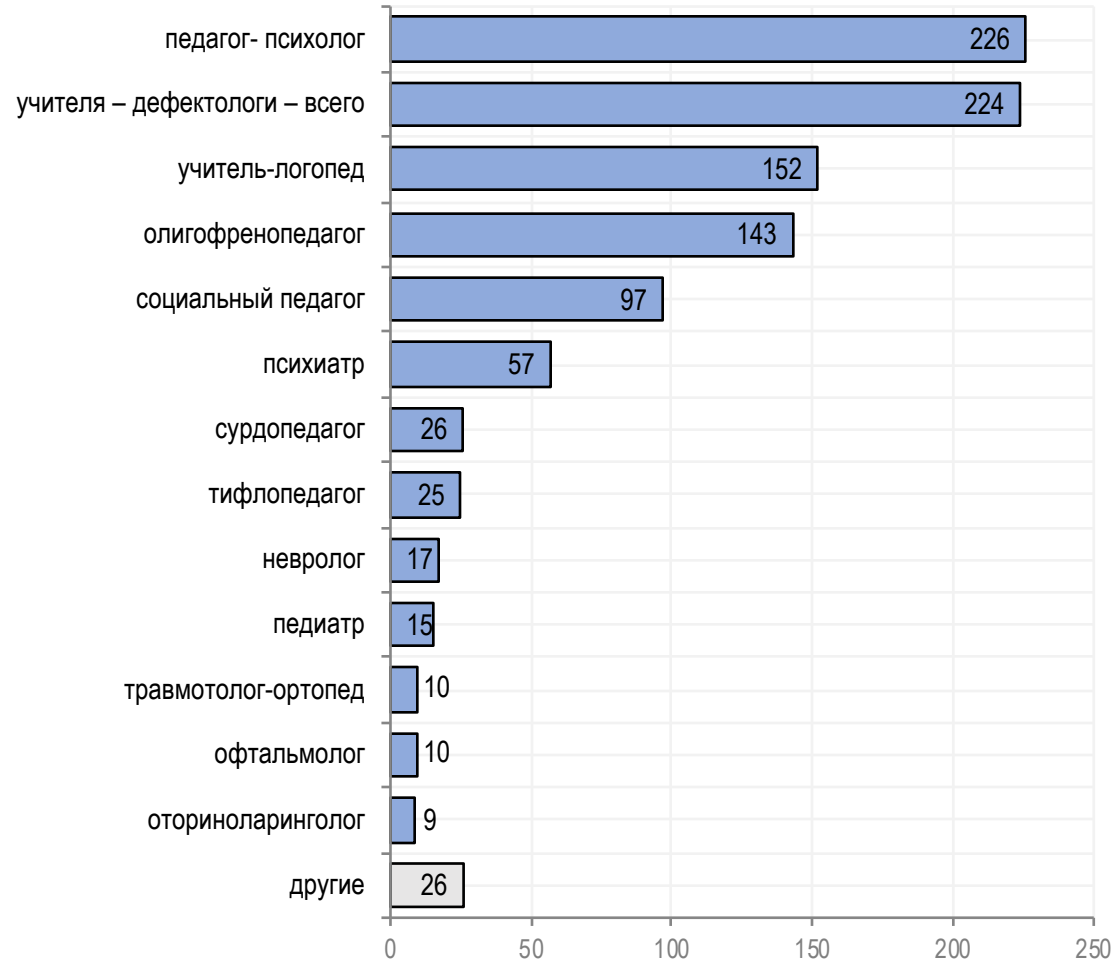


Федеральный центр
психолого- медико-
педагогической комиссии


Центральные психолого- медико-педагогические КОМИССИИ

Результат статистического анализа

Численность специалистов ПМПК в разрезе занимаемых должностей, чел.

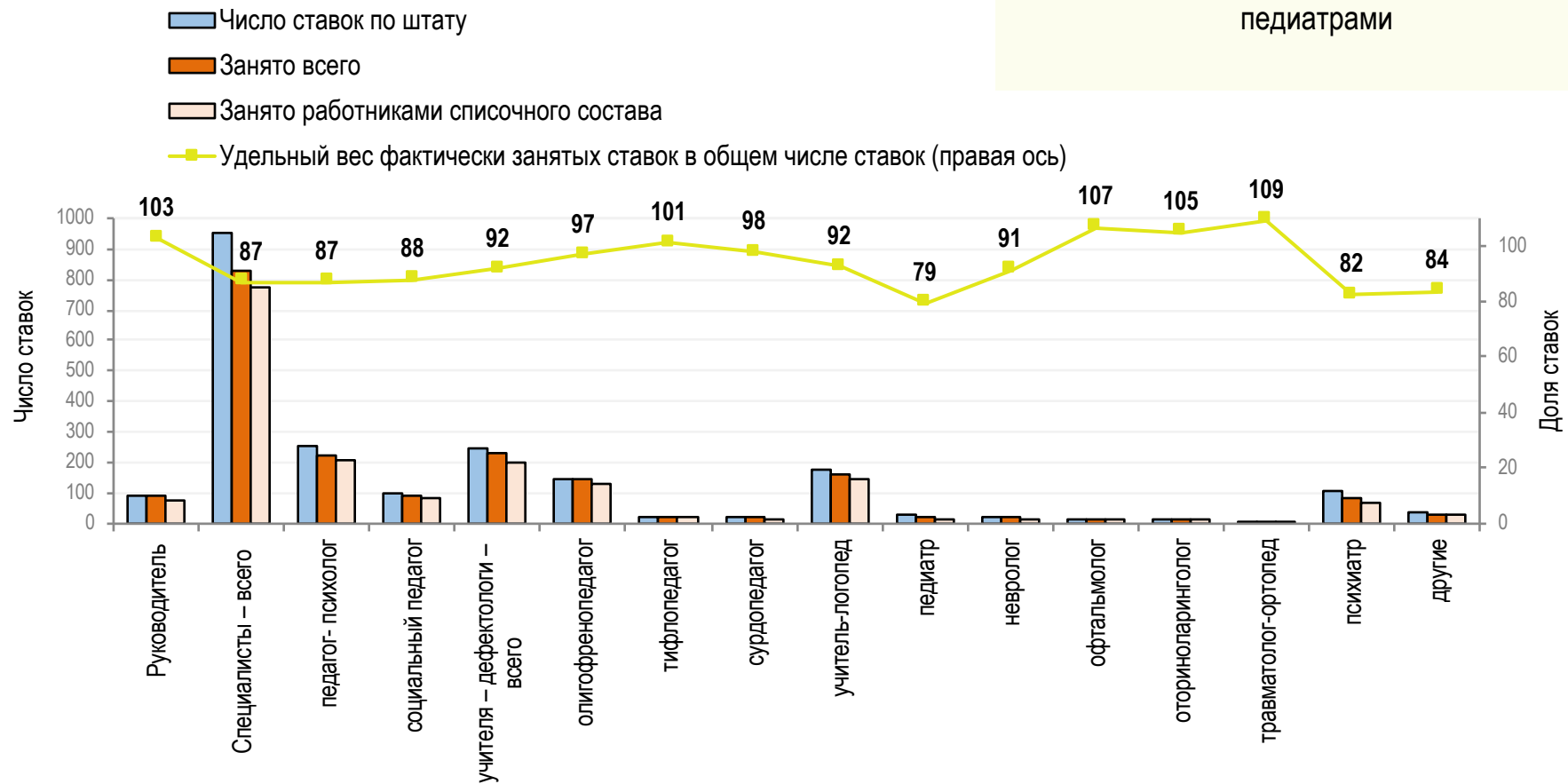


В среднем в комиссиях работают 3,4 дефектолога



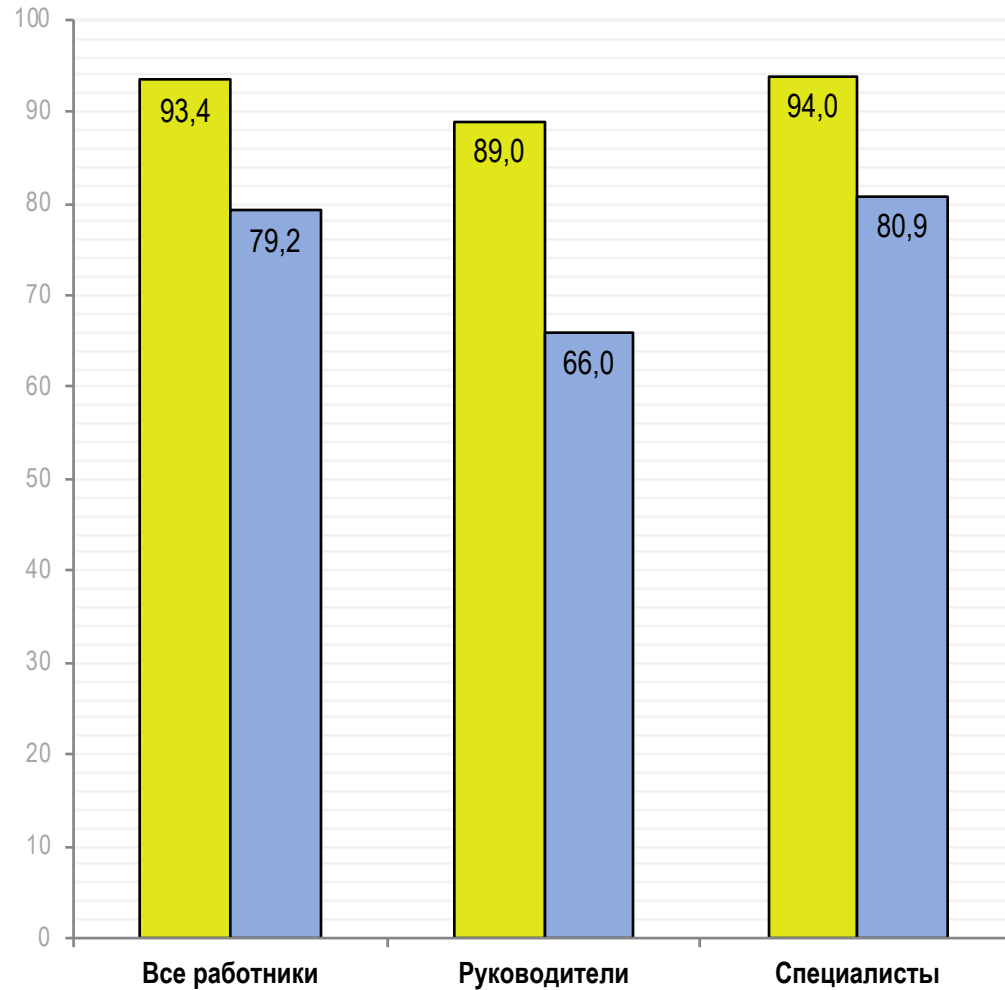
Укомплектованность штата ПМПК

Штаты комиссий менее всего укомплектованы педиатрами



Распределение кадрового состава ПМПК по уровню образования

с **высшим** и **специальным высшим** образованием по соответствующему профилю, %

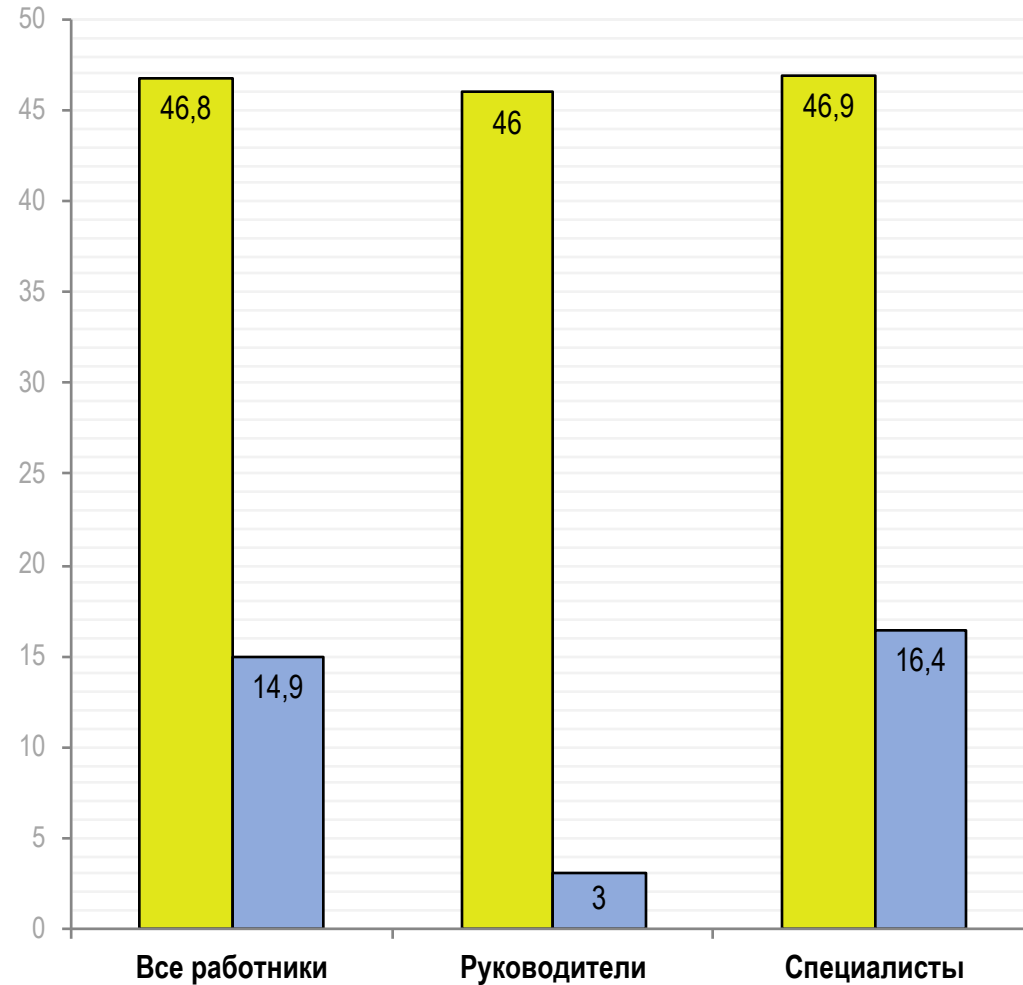


Специалисты ПМПК чаще имеют профильное образование, чем руководящий состав



Распределение кадрового состава ПМПК по уровню квалификации

высшая и первая категория, %

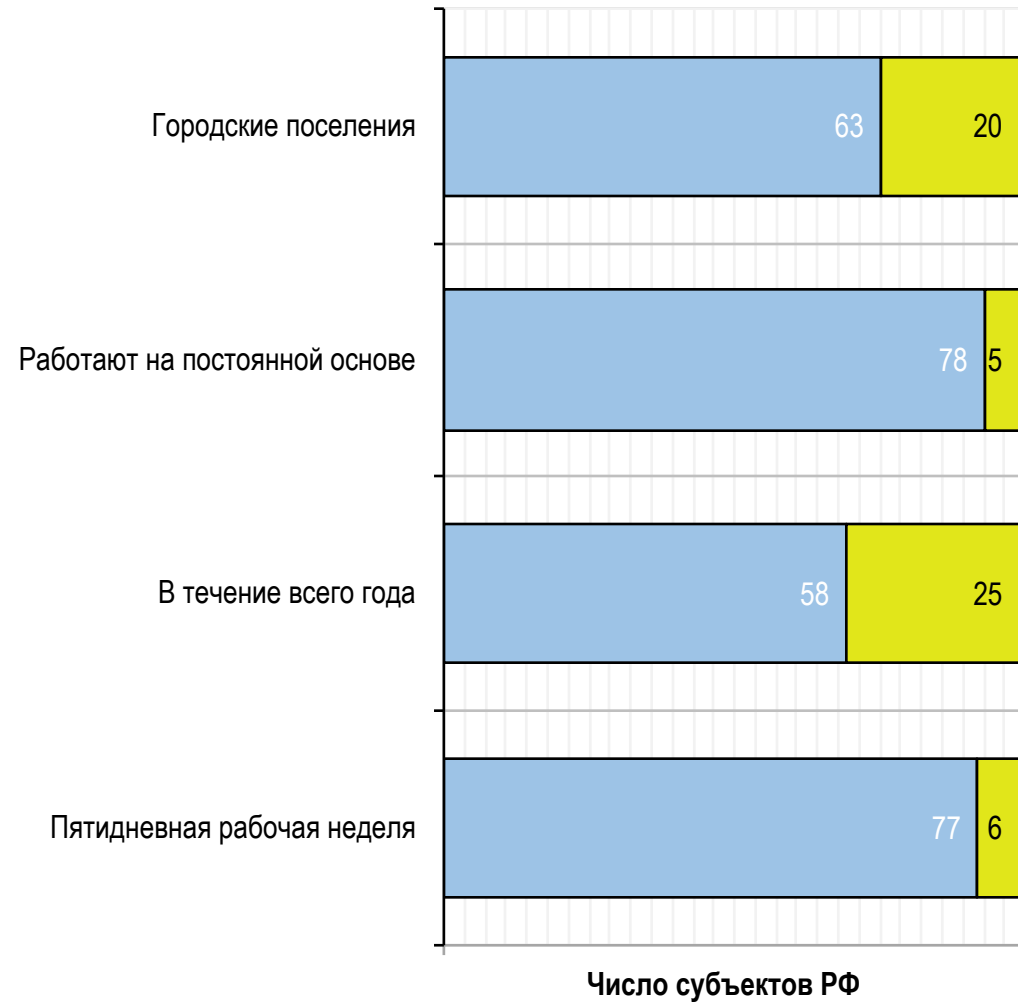


Примерно 2/3 работников имеют высшую или первую квалификационные категории



Основные сведения о режиме работы и расположении ПМПК

ответы **Да** / **Нет** по регионам

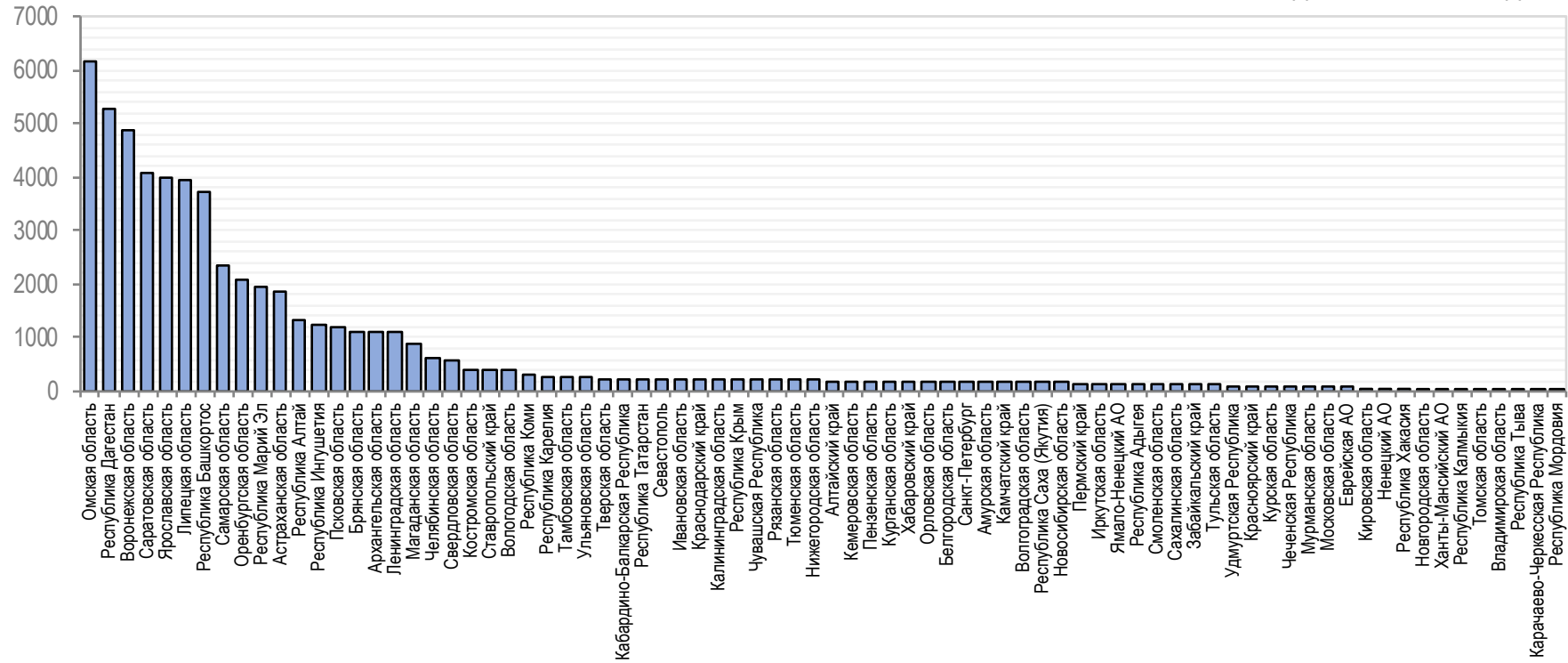


В выборку регионов не вошли Северная
Осетия и Чукотский АО

Число заседаний ПМПК в региональном разрезе, ед.

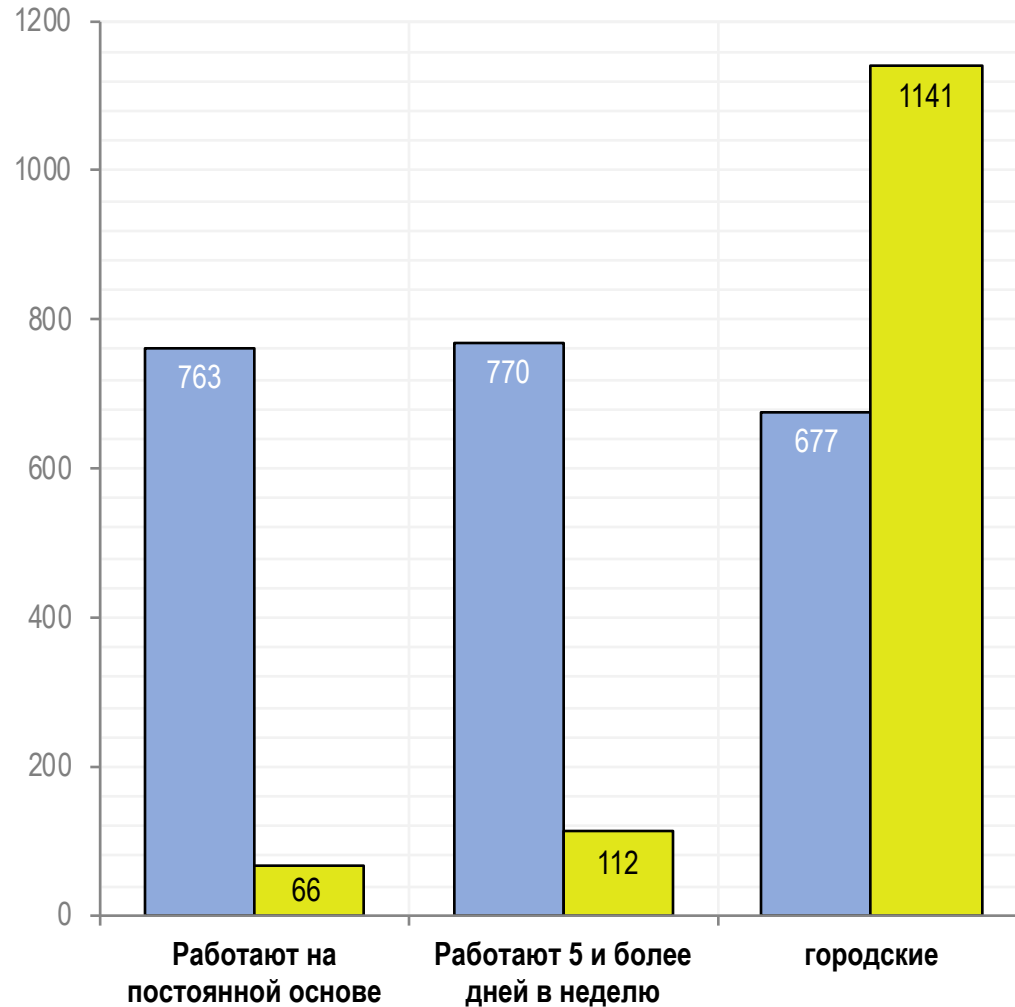
Число проведенных заседаний
имеет сильную региональную
дифференциацию

59 ТЫСЯЧ заседаний за 2017 год

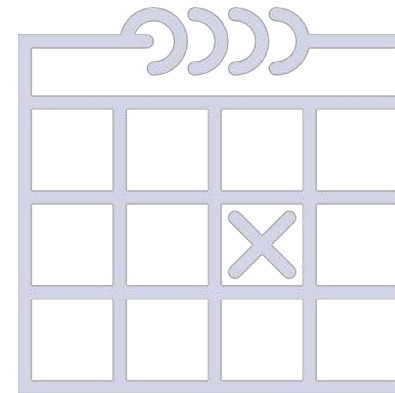


Среднее число заседаний ПМПК в зависимости от режима работы и места расположения

ответы **Да** / **Нет**




Число проведенных заседаний **зависит** от режима работы ПМПК и места ее расположения



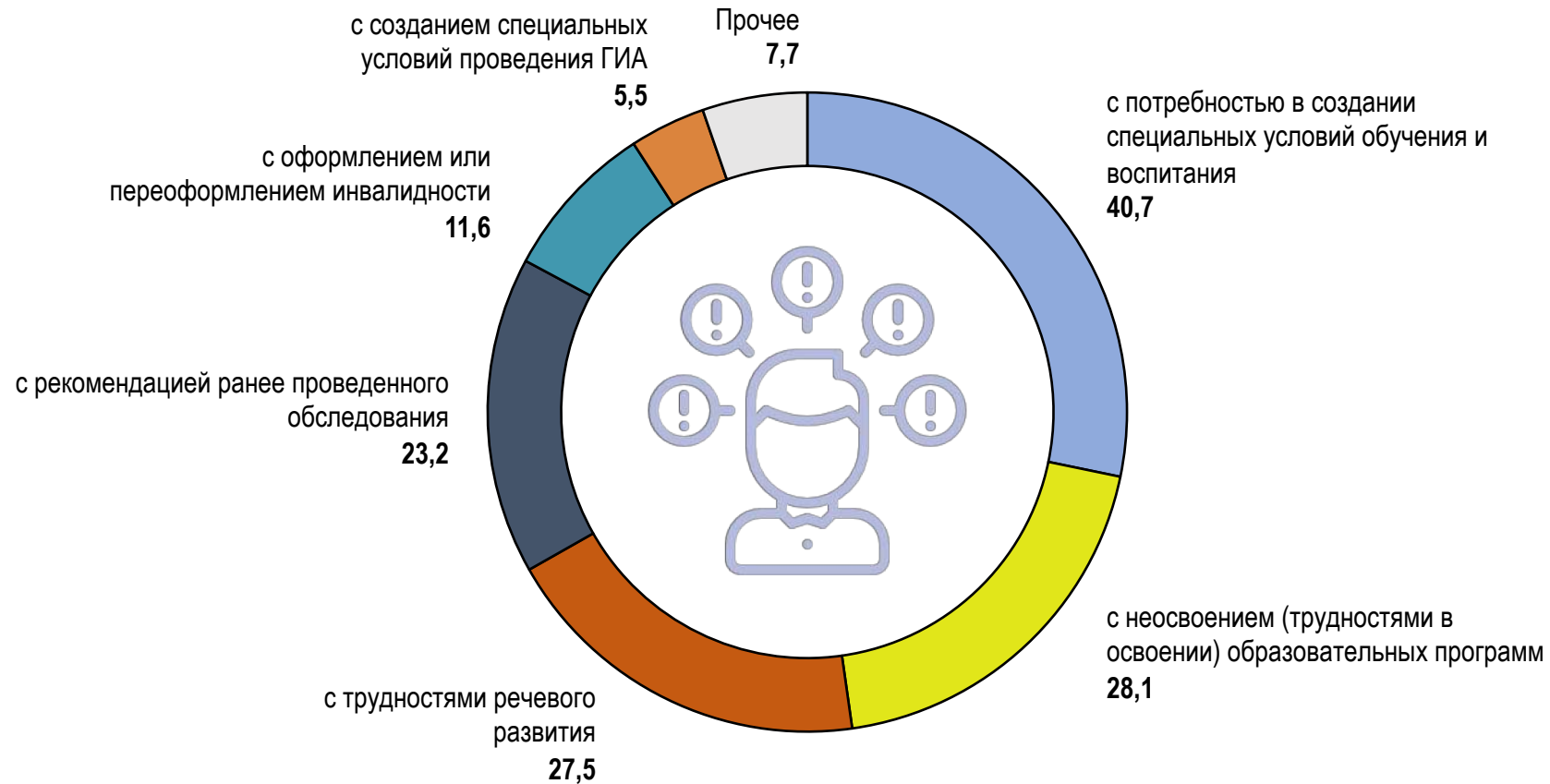
Консультационная и информационная работа ПМПК число регионов, проводивших соответствующую работу



Примерно в трети регионов ПМПК не отслеживают, учтены ли их рекомендации



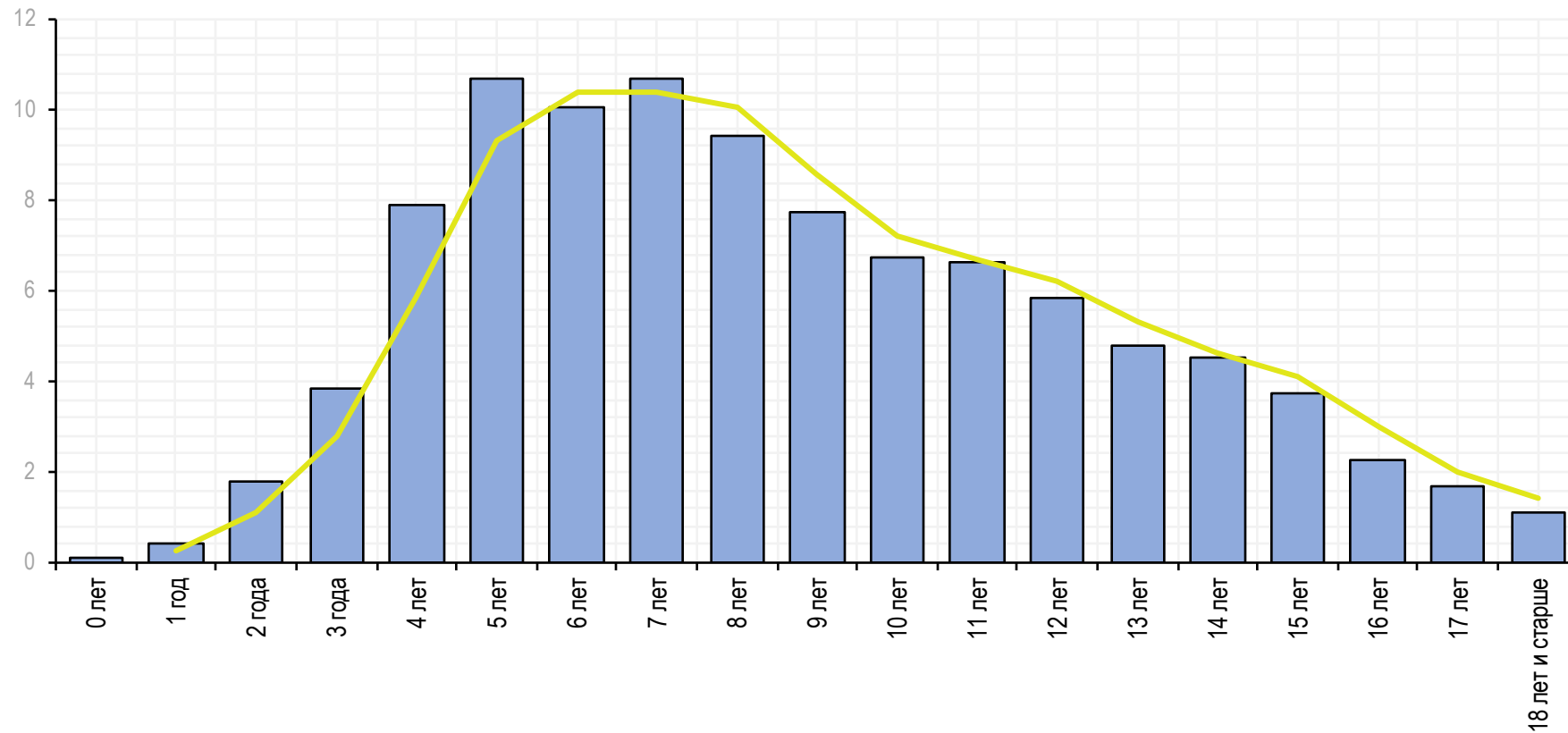
Распределение обследованных лиц по причинам обращения на обследование, %



Чаще всего за обследованием обращаются из-за необходимости специальных условий обучения или трудностей в обучении или развитии ребенка

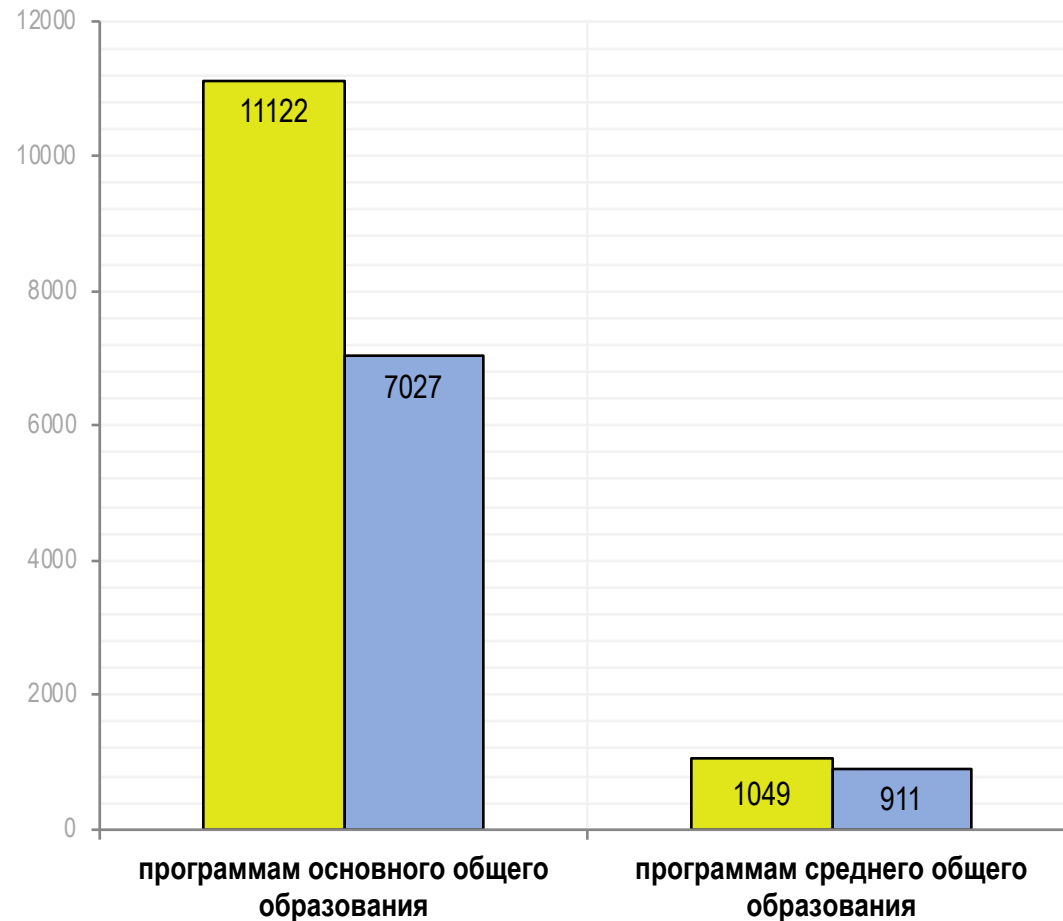
Распределение обследованных лиц по возрасту, %

Подобное распределение в математике принято называть «нормальным», что может свидетельствовать о **достоверности полученных сведений**



Численность обучающихся, прошедших комплексное психолого-медико-педагогическое обследование в связи с созданием специальных условий проведения ГИА

кол-во **обращений** и **рекомендаций** о сдаче на особых условиях, ед.

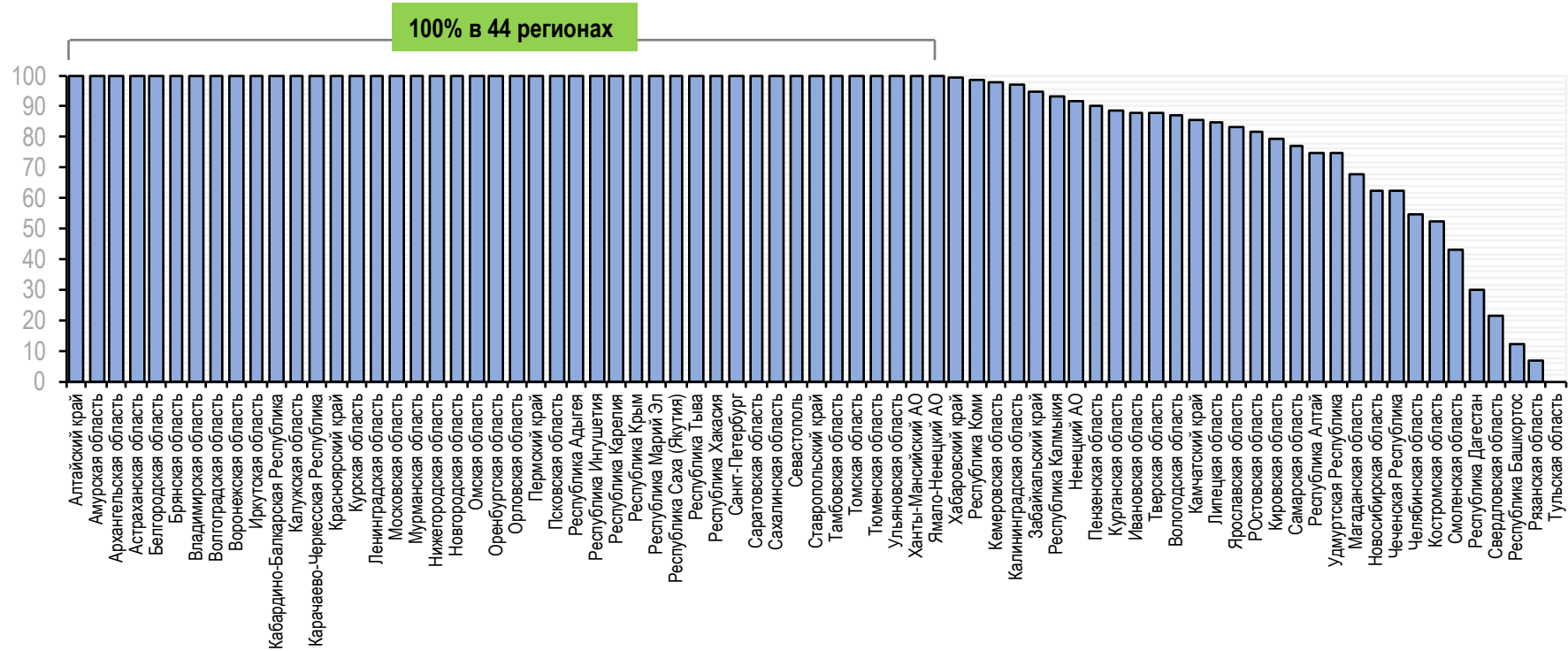


В среднем два из трех обращений за особыми условиями сдачи ГИА получают положительное решение комиссии



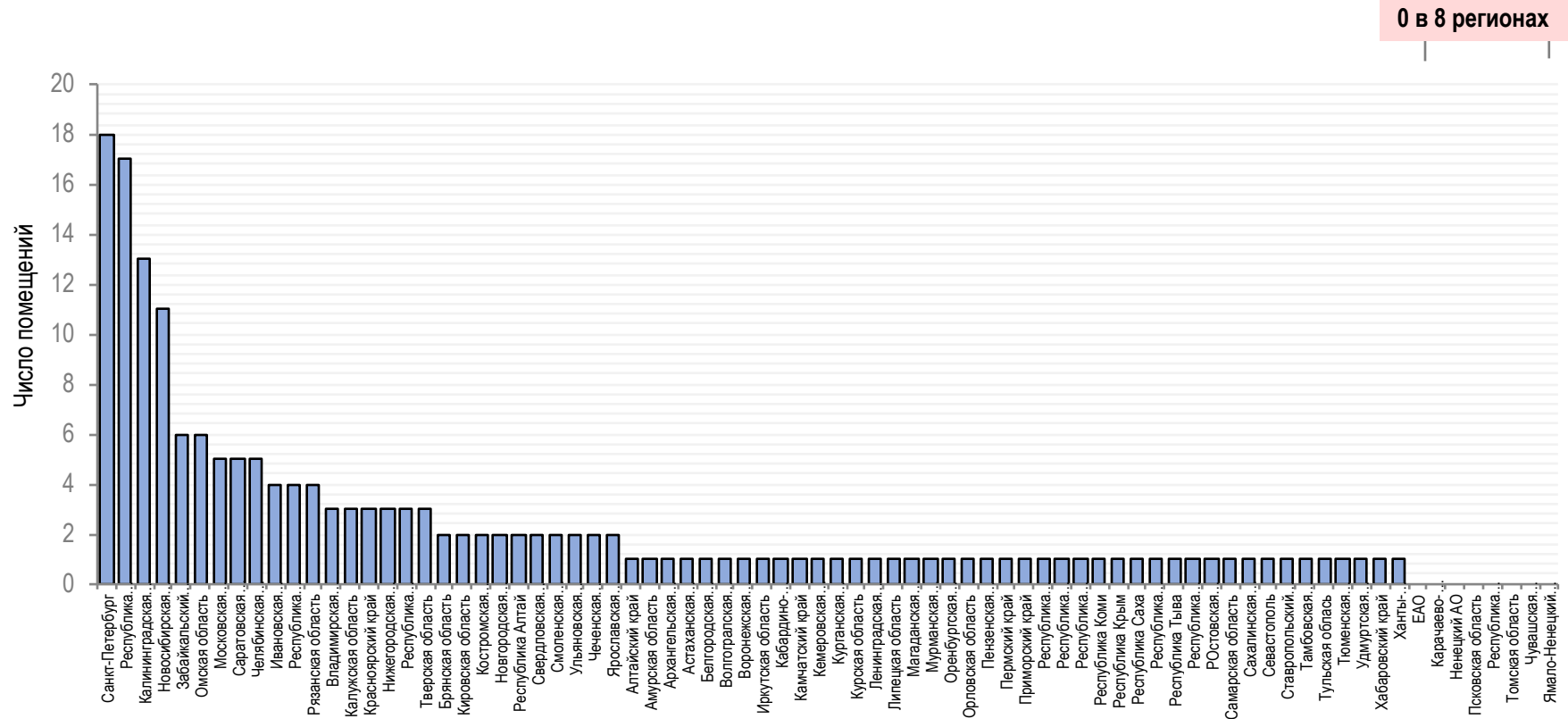
Удельный вес лиц, которым была рекомендована сдача ГИА на особых условиях, в общей численности лиц, обратившихся за обследованием для сдачи ГИА на особых условиях в региональном разрезе, %

В половине регионов особые условия сдачи ГИА получают все обратившиеся



Наличие помещений для проведения обследований детей Единиц

В ряде регионов комиссии не имеют помещений для обследования детей



Методическое обеспечение ПМПК

Число регионов, имеющих полный комплект учебников и пособий, единиц

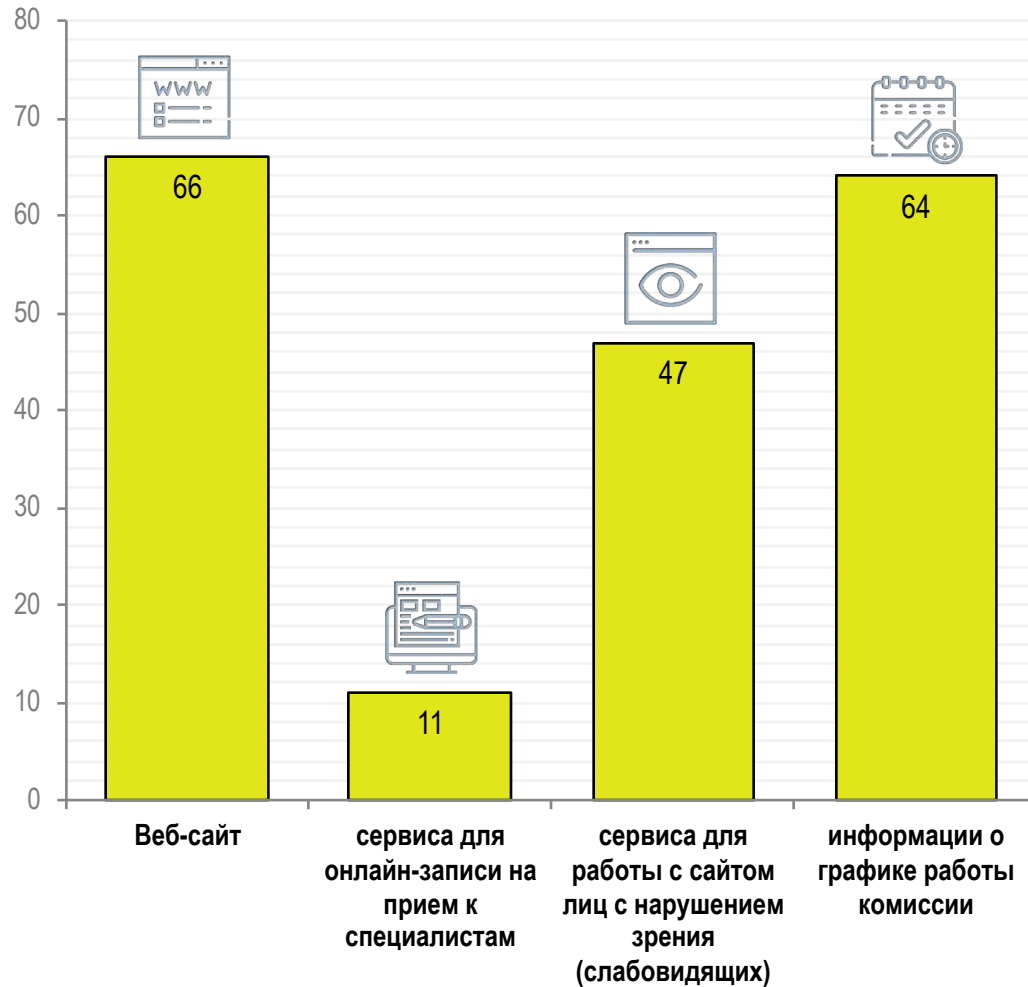


текст



Наличие у ПМПК веб-сайтов и онлайн-сервисов

Доля ПМПК, имеющих указанный сервис, %



На данный момент уровень цифровизации работы ПМПК представляется недостаточным

Благодарим за внимание!

КОНТАКТЫ ФЦ ПМПК:

+7 (499) 237 97 71

info@pmpkrf.ru

<https://pmpkrf.ru/>